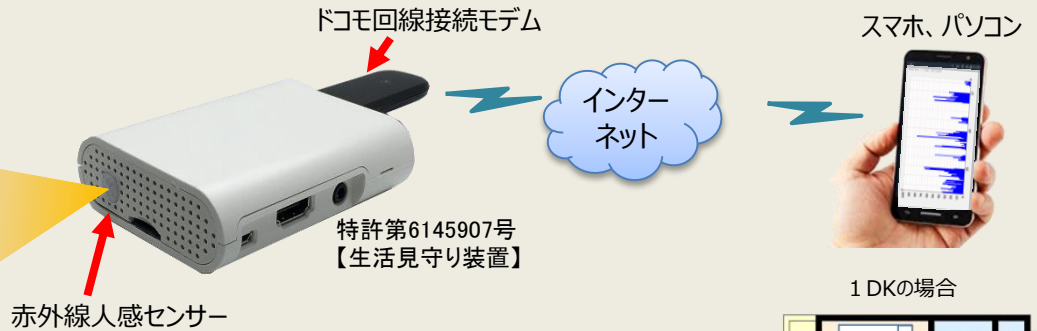



# 母からメール

# 「元気です」

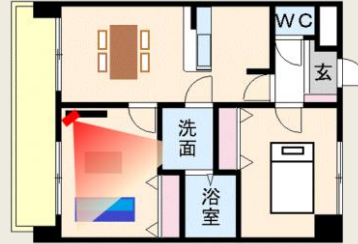


センサーの感知エリアは約90度、  
1 m位の高さに設置してください。

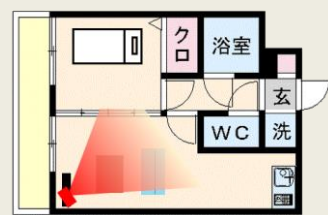
1DKの場合



3DKの場合

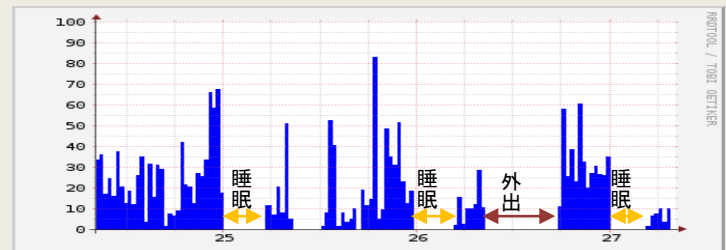


2DKの場合



1家に1台居間に設置するだけで、  
家族の体調モニターと、  
緊急通知ができ、安心できます。

活動状況グラフ



昨晚の睡眠時間は5時間35分でした。

## POINT 1 インターネットも電話設備も不要です。

ドコモ回線接続モデムを内蔵しているため、人口比99%をカバーします。

## POINT 2 高齢者の操作は不要です。

居間の中央方向にセンサを向け、コンセントに挿すだけで、全自動で稼働します。

## POINT 3 朝と夜にメールを送ります。

睡眠時間と活動状況グラフで健康状態が把握できます。また設置場所によっては外出時間や夜中のトイレの回数まで推定できます。

## POINT 4 緊急メールを送ります。

12時間生活反応がない時や、押し釦操作で緊急メールを送ります。

## POINT 5 本体 32,000円(税込・送料込)

ご購入はホームページ、AMAZON,YAHOOで購入できます。

## POINT 6 月額通信費用は0円です。

So-net社の0円SIMカードが必要です。初期費用は3,240円ですが月額通信費用は無料です。

### タイプ1

タバコサイズで連絡押しボタンはありません。



### タイプ2

連絡押しボタンがあります。

